

Prix en 2015



+ 0,6%

Résidentiel



+ 0,9 %

Foncier

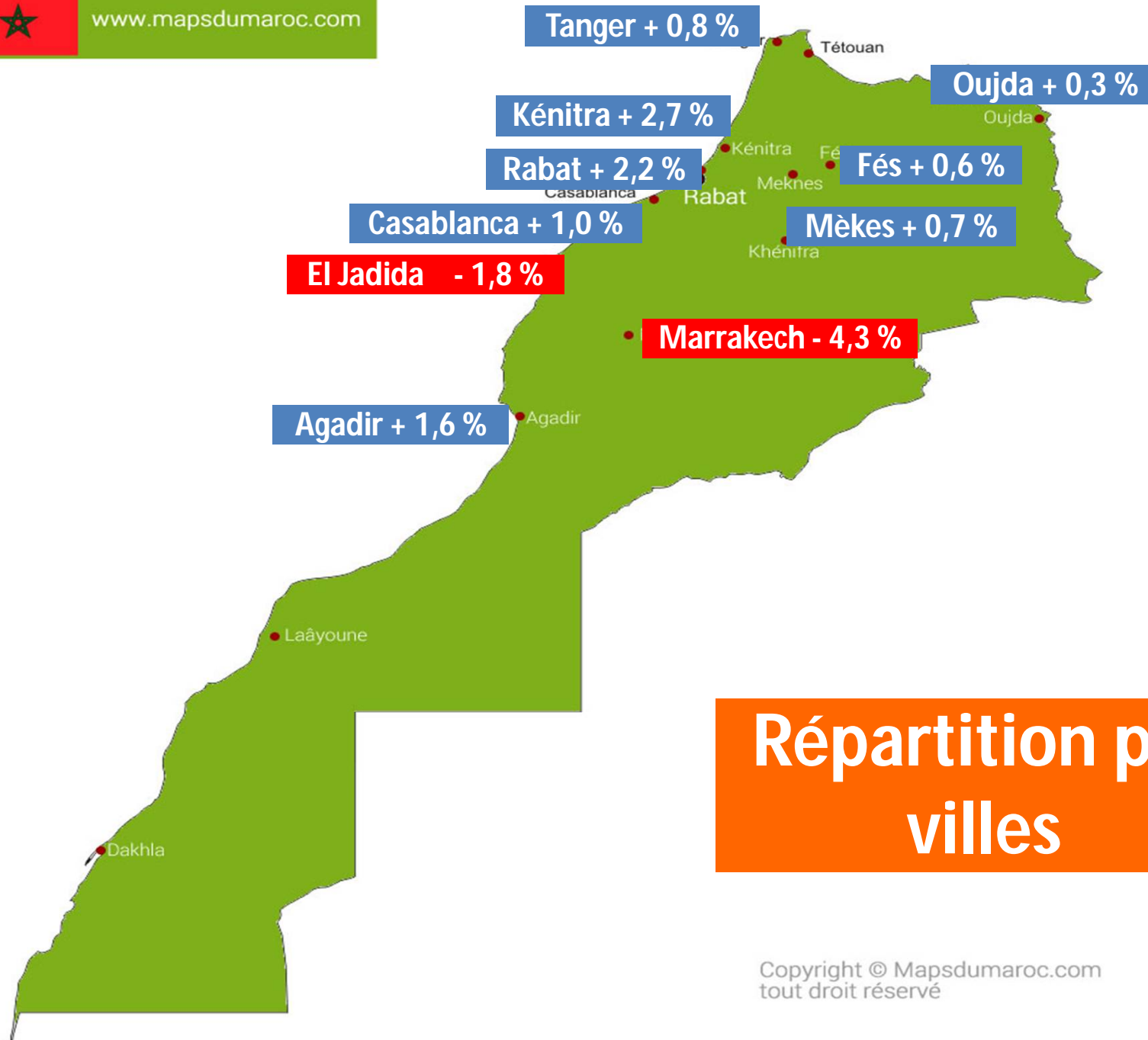


+ 0,7 %

Commercial




- 2,1 %



Répartition par villes

Nombre de transactions en 2015



- 2,7%

~126.000
(pour 130.000 en 2014)

Résidentiel



- 3,5 %

Foncier



- 0,3 %

Commercial



- 0,9 %

Dynamique par villes

El Jadida



+ 20 %*

Meknès



+ 10 %*

Tanger



- 11,9 %

Rabat



- 10,9 %

Marrakech



- 9,3 %

Casablanca



- 5,5 %

* environ

STAT MMO MAROC

4 Contributeurs

3 Bases de données



Transactions
Location - acquisition

Transactions
Investissement

Bureaux

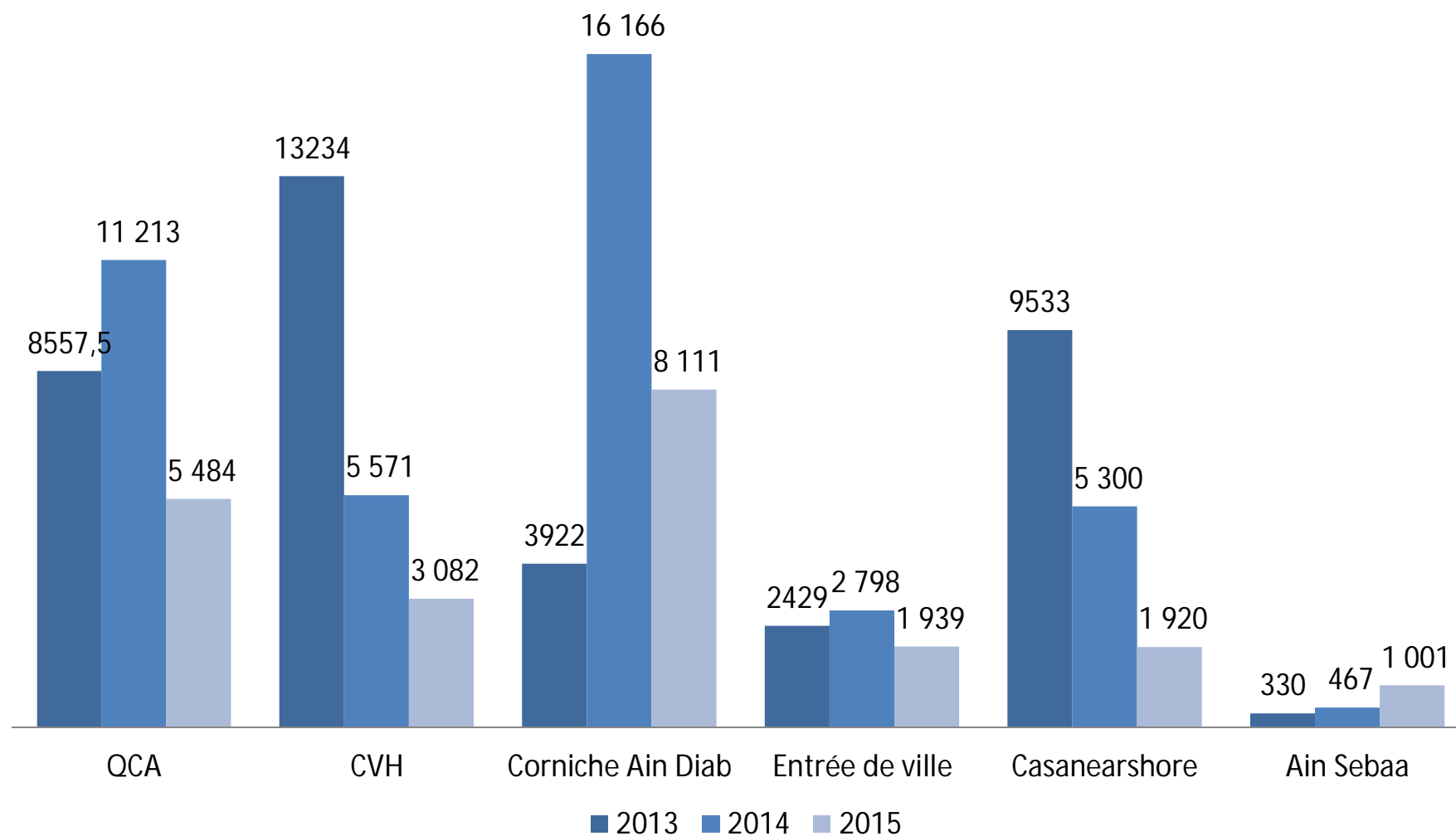
Logistique

Investissement

www.statimmo.ma

Un outil de travail pour les professionnels

Evolution de la demande placée 2013 - 2015



Source Statimmo Maroc

Crédits immobiliers, ça baisse !!!



Pour tout le monde ?

Comprendre avant tout le besoin



Oui, c'est possible !



Merci pour votre attention

William SIMONCELLI, Dg Carré Immobilier

w.simoncelli@carreimmobilier.ma